


WМК • PO



Enquete T leerlingen De Meiboom

Uitslagen Vragenlijst



De Meiboom

Inhoudsopgave

Inhoudsopgave	1
Inleiding	2
De vragenlijst	3
Gegevens	3
Schoolgegevens	4
Periode van afname	4
Aantal respondenten	4
Waardering van het responspercentage	4
Waardering van de scores	4
Algemeen	6
De lessen en de vakken	6
De klas	12
Juffen en meesters	15
De school	17
Andere vragen	19
Slotconclusies	21

Inleiding

In dit rapport worden de resultaten beschreven van de Enquete T leerlingen De Meiboom van De Meiboom. De gebruikte vragenlijst is afkomstig van het kwaliteitszorgsysteem WMK (Werken Met Kwaliteit), een coproductie van:

- Bos Onderwijs Consultancy te Ede (Cees Bos, auteur)
- Koninklijke Van Gorcum te Assen (uitgever)
- Kwest Online te Zuidwolde (automatiseerder)

De vragenlijst

Kwaliteitszorg is: zorgen voor kwaliteit. Scholen die dat systematisch doen, stellen zichzelf permanent de volgende vragen:

1. Wat beloven wij? Welke kwaliteit kunnen alle betrokkenen verwachten?
2. Doen we wat we beloven? En hoe meten we dat?
3. Welke kwaliteit moeten we vasthouden (borgen)?
4. Welke aspecten willen we verbeteren? En: Hoe pakken we dat aan?

Als een school haar kwaliteit heeft vastgesteld (fase 1), is het zaak te meten wat anderen vinden van de kwaliteit van de school (fase 2). Wie voortdurend alleen maar zelf (directie en leraren) de kwaliteit van de school beoordeelt, krijgt geen objectief beeld. Daarom is het van belang om (ook) anderen naar de kwaliteit van de school te laten kijken. Te denken valt aan een beoordeling door de inspectie, een externe instantie, een visitatiecommissie, een maatjesschool, ouders en/of leerlingen. Een school die de beoordeling van haar kwaliteit baseert op meerdere bronnen, beschikt over een wat genuanceerder (objectiever) beeld van de werkelijkheid. Het bevragen van ouders/verzorgers, leerlingen of leraren (in hun rol van werknemer) kan dus gepositioneerd worden in de tweede fase van kwaliteitszorg: vinden zij, dat de school waarmaakt wat ze belooft? Dit kan gemeten worden met behulp van een ouder-, leerlingen- of lerarenvragenlijst.

De gehanteerde vragenlijst (WMK) is volledig afgestemd op het toezichtkader van de Inspectie van het Onderwijs.

Algemeen	2 vragen
De lessen en de vakken	18 vragen
De klas	12 vragen
Juffen en meesters	6 vragen
De school	4 vragen
Andere vragen	8 vragen

De Vragenlijst bestaat in totaal uit 50 vragen.

Gegevens

Schoolgegevens

School	De Meiboom
Adres	Hamarskjoldstraat 230A
Postcode + Plaats	2131 VN Hoofddorp

Periode van afname

Deze Vragenlijst is afgenomen in de periode van 1 maart 2015 tot 22 maart 2015.

Aantal respondenten

Totaal aantal respondenten	32
Aantal afgerond	32
Responspercentage	100%

Waardering van het responspercentage

Een respons tot 16%	Erg laag
Een respons tussen 16% en 34%	Laag
Een respons tussen 34% en 50%	Voldoende
Een respons tussen 50% en 70%	Goed
Een respons boven 70%	Uitstekend

Waardering van de scores

Een score tot 2,50	Onvoldoende
Een score tussen 2,50 en 3,00	Zwak (matig)
Een score tussen 3,00 en 3,25	Voldoende
Een score tussen 3,25 en 3,50	Ruim voldoende

Een score tussen 3,50 en 3,75

Goed

Een score tussen 3,75 en 4,00






Uitstekend

De norm is door de school ingesteld op 3,00. We gaan ervan uit, dat een verschil van meer dan 0,50 op de benchmark een significant verschil is. Een sterk punt is een punt dat boven de 3,50 scoort. Een mogelijk verbeterpunt is een punt dat beneden de 3,00 scoort.

















In de hierna volgende hoofdstukken worden steeds de uitslagen per indicator of beleidsterrein beschreven. Ieder hoofdstuk bestaat uit:





1. De uitslagen van een beleidsterrein of indicator
 - De vraag (stelling)
 - De gemiddelde score van eigen school (GSES)
 - De gemiddelde score van andere scholen (GSOS)
 - Het verschil tussen GSES en GSOS
 - De standaardafwijking
2. De sterke punten (indien van toepassing)
3. De mogelijke verbeterpunten (indien van toepassing)
4. De punten waarover men het eens is (indien van toepassing)
5. Bespreekpunten (indien van toepassing)

Algemeen




Ik ben een		
jongen	16	
meisje	16	
Ik zit in klas		
4	14	
5	10	
6	8	

De lessen en de vakken





Werk je graag aan rekenen?		
ja	12	
vaak	1	
soms	13	
nee	5	
Werk je graag aan taal?		
ja	7	
vaak	5	
soms	14	
nee	6	
Werk je graag aan geschiedenis?		
ja	21	
vaak	2	
soms	8	
nee	1	
Werk je graag aan aardrijkskunde?		
ja	16	
vaak	4	
soms	8	
nee	4	
Werk je graag aan dierkunde, plantkunde, mineralogie?		

ja	18	
vaak	4	
soms	8	
nee	2	





Werk je graag aan handenarbeid (hout, klei, techniek)?

ja	21	
vaak	6	
soms	5	
nee	0	


Werk je graag aan handwerken?



















ja	16	
vaak	5	
soms	7	
nee	4	

Werk je graag aan tekenen?




ja	24	
vaak	2	
soms	2	
nee	3	

Werk je graag aan vormtekenen?




ja	14	
vaak	10	

soms	7	
nee	1	
Werk je graag aan schilderen?		
ja	12	
vaak	8	
soms	10	
nee	2	
Werk je graag aan gymnasiek?		
ja	18	
vaak	6	
soms	5	
nee	1	
Werk je graag aan euritmie?		
ja	10	
vaak	8	
soms	10	
nee	3	
Werk je graag aan muziek, koor, fluitspelen?		
ja	13	
vaak	10	
soms	7	
nee	1	





Werk je graag aan toneelspelen?

ja	26	
vaak	2	
soms	4	
nee	0	




Houd je van excursies en uitstapjes?

ja	27	
vaak	1	
soms	4	
nee	0	


Houd je van zelfstandig werken?

ja	12	
vaak	9	
soms	8	
nee	3	

Houd je ervan om samen met anderen te werken?

ja	18	
vaak	6	
soms	8	
nee	0	

Verveel je je wel eens op school?

ja	7	
vaak	1	

soms

20






nee

4







De klas





Heb je het naar je zin in de klas?

ja	15	
vaak	11	
soms	4	
nee	0	





Heb je vrienden of vriendinnen op school?

ja	27	
vaak	2	
soms	2	
nee	1	

Vind je het leslokaal gezellig?








ja	19	
vaak	5	
soms	6	
nee	1	

Vind je het rustig genoeg in de klas?

ja	2	
vaak	6	
soms	19	
nee	5	




Zijn er duidelijke regels over wat wel en niet mag?

ja	25	
vaak	1	
soms	5	
nee	0	
Voel je je wel eens alleen op school?		
ja	6	
vaak	4	
soms	6	
nee	16	
Wordt er wel eens ruzie gemaakt in je klas?		
ja	17	
vaak	3	
soms	12	
nee	0	
Word je wel eens gepest op school?		
ja	2	
vaak	2	
soms	7	
nee	21	
Worden andere kinderen wel eens gepest?		
ja	6	
vaak	1	
soms	14	





nee	11	
Als je gepest wordt, durf je het dan te zeggen tegen juf/meester?		
ja	26	
vaak	2	
soms	3	
nee	1	
Pest je zelf wel eens?		
ja	1	
vaak	0	
soms	7	
nee	24	
Als er gepest wordt, wordt er dan iets aan gedaan?		
ja	15	
vaak	8	
soms	8	
nee	1	

Juffen en meesters




Wordt er goed uitgelegd in de lessen?

ja	18	
vaak	10	
soms	4	
nee	0	




Wordt er goed naar je geluisterd als je iets zeggen wilt?

ja	13	
vaak	8	
soms	10	
nee	1	





Wordt je geholpen als dat nodig is?

ja	20	
vaak	3	
soms	9	
nee	0	

Krijg je extra opdrachten als je snel klaar bent?

ja	20	
vaak	5	
soms	6	
nee	1	

Krijg je makkelijker werk als iets te moeilijk is?





ja	8	
vaak	1	
soms	11	
nee	12	

Wordt er in de klas regelmatig gepraat over hoe je met elkaar omgaat?




ja	9	
vaak	5	
soms	14	
nee	3	

De school





Vind je het schoon en netjes op school?

ja	11	
vaak	9	
soms	11	
nee	1	





Heb je het naar je zin tijdens de pauzes?

ja	16	
vaak	11	
soms	5	
nee	0	

















Vind je het fijn om naar school te gaan?

ja	13	
vaak	9	
soms	8	
nee	2	




Vind je het fijn als je ook les krijgt van een andere juf of meester?

ja	12	
vaak	2	
soms	10	
nee	8	





Andere vragen

Verveel je je thuis wel eens?		
ja	7	
vaak	6	
soms	14	
nee	5	
Speel je wel eens buiten?		
ja	18	
vaak	6	
soms	6	
nee	2	
Lees je thuis wel eens een boek?		
ja	16	
vaak	5	
soms	10	
nee	1	
Kijk je meer dan 2 uur per dag televisie/computer?		
ja	5	
vaak	4	
soms	12	
nee	11	



Praat je met je ouders over school?

ja	15	
vaak	7	
soms	8	
nee	0	

Helpen je ouders je met je huiswerk?

ja	10	
vaak	3	
soms	11	
nee	7	

Eet je een ontbijt voordat je naar school gaat?

ja	29	
vaak	0	
soms	3	
nee	0	

Zit je op een sport, muziek of iets anders?

ja	28	
nee	4	

Slotconclusies

De respons op de Vragenlijst was 100%: 32 van de 32 respondenten heeft de Vragenlijst ingevuld. Het responspercentage is uitstekend; de Vragenlijst werd door heel veel respondenten ingevuld. Daardoor geven de uitslagen een zeer betrouwbaar beeld van de mening van de respondenten.