

WMK • PO



Enquete T leerlingen ARH

Uitslagen Vragenlijst

ADRIAAN ROLAND HOLSTSCHOOL
voor Vrije School Basisonderwijs

Adriaan Roland Holtschool

Inhoudsopgave

Inhoudsopgave	1
Inleiding	2
De vragenlijst	3
Gegevens	3
Schoolgegevens	4
Periode van afname	4
Aantal respondenten	4
Waardering van het responspercentage	4
Waardering van de scores	4
Algemeen	6
De lessen en de vakken	6
De klas	12
Juffen en meesters	15
De school	17
Andere vragen	19
Slotconclusies	21

Inleiding

In dit rapport worden de resultaten beschreven van de Enquete T leerlingen ARH van Adriaan Roland Holtschool. De gebruikte vragenlijst is afkomstig van het kwaliteitssystem WMK (Werken Met Kwaliteit), een coproductie van:

- Bos Onderwijs Consultancy te Ede (Cees Bos, auteur)
- Koninklijke Van Gorcum te Assen (uitgever)
- Kwest Online te Zuidwolde (automatiseerder)

De vragenlijst

Kwaliteitszorg is: zorgen voor kwaliteit. Scholen die dat systematisch doen, stellen zichzelf permanent de volgende vragen:

1. Wat beloven wij? Welke kwaliteit kunnen alle betrokkenen verwachten?
2. Doen we wat we beloven? En hoe meten we dat?
3. Welke kwaliteit moeten we vasthouden (borgen)?
4. Welke aspecten willen we verbeteren? En: Hoe pakken we dat aan?

Als een school haar kwaliteit heeft vastgesteld (fase 1), is het zaak te meten wat anderen vinden van de kwaliteit van de school (fase 2). Wie voortdurend alleen maar zelf (directie en leraren) de kwaliteit van de school beoordeelt, krijgt geen objectief beeld. Daarom is het van belang om (ook) anderen naar de kwaliteit van de school te laten kijken. Te denken valt aan een beoordeling door de inspectie, een externe instantie, een visitatiecommissie, een maatjesschool, ouders en/of leerlingen. Een school die de beoordeling van haar kwaliteit baseert op meerdere bronnen, beschikt over een wat genuanceerder (objectiever) beeld van de werkelijkheid. Het bevragen van ouders/verzorgers, leerlingen of leraren (in hun rol van werknemer) kan dus gepositioneerd worden in de tweede fase van kwaliteitszorg: vinden zij, dat de school waarmaakt wat ze belooft? Dit kan gemeten worden met behulp van een ouder-, leerlingen- of lerarenvragenlijst.

De gehanteerde vragenlijst (WMK) is volledig afgestemd op het toezichtkader van de Inspectie van het Onderwijs.

Algemeen	2 vragen
De lessen en de vakken	18 vragen
De klas	12 vragen
Juffen en meesters	6 vragen
De school	4 vragen
Andere vragen	8 vragen

De Vragenlijst bestaat in totaal uit 50 vragen.

Gegevens

Schoolgegevens

School	Adriaan Roland Holtschool
Adres	Postbus 145
Postcode + Plaats	1860 AC Bergen

Periode van afname

Deze Vragenlijst is afgenomen in de periode van 4 maart 2015 tot 10 april 2015.

Aantal respondenten

Totaal aantal respondenten	55
Aantal afgerond	50
Responspercentage	91%

Waardering van het responspercentage

Een respons tot 16%	Erg laag
Een respons tussen 16% en 34%	Laag
Een respons tussen 34% en 50%	Voldoende
Een respons tussen 50% en 70%	Goed
Een respons boven 70%	Uitstekend

Waardering van de scores

Een score tot 2,50	Onvoldoende
Een score tussen 2,50 en 3,00	Zwak (matig)
Een score tussen 3,00 en 3,25	Voldoende
Een score tussen 3,25 en 3,50	Ruim voldoende





Een score tussen 3,50 en 3,75	Goed
Een score tussen 3,75 en 4,00	Uitstekend

De norm is door de school ingesteld op 3,00. We gaan ervan uit, dat een verschil van meer dan 0,50 op de benchmark een significant verschil is. Een sterk punt is een punt dat boven de 3,50 scoort. Een mogelijk verbeterpunt is een punt dat beneden de 3,00 scoort.

In de hierna volgende hoofdstukken worden steeds de uitslagen per indicator of beleidsterrein beschreven. Ieder hoofdstuk bestaat uit:





1. De uitslagen van een beleidsterrein of indicator
 - De vraag (stelling)
 - De gemiddelde score van eigen school (GSES)
 - De gemiddelde score van andere scholen (GSOS)
 - Het verschil tussen GSES en GSOS
 - De standaardafwijking
2. De sterke punten (indien van toepassing)
3. De mogelijke verbeterpunten (indien van toepassing)
4. De punten waarover men het eens is (indien van toepassing)
5. Bespreekpunten (indien van toepassing)

Algemeen





Ik ben een		
jongen	22	
meisje	27	
Ik zit in klas		
4	0	
5	29	
6	20	

De lessen en de vakken





Werk je graag aan rekenen?

ja	9	
vaak	14	
soms	24	
nee	3	





Werk je graag aan taal?

ja	7	
vaak	19	
soms	20	
nee	3	





Werk je graag aan geschiedenis?

ja	23	
vaak	12	
soms	13	
nee	2	





Werk je graag aan aardrijkskunde?

ja	10	
vaak	17	
soms	19	
nee	4	





Werk je graag aan dierkunde, plantkunde, mineralogie?

ja	28	
vaak	9	
soms	12	
nee	1	





Werk je graag aan handenarbeid (hout, klei, techniek)?

ja	36	
vaak	7	
soms	6	
nee	1	

Werk je graag aan handwerken?


















ja	19	
vaak	11	
soms	12	
nee	8	





Werk je graag aan tekenen?

ja	35	
vaak	8	
soms	4	
nee	2	




Werk je graag aan vormtekenen?

ja	8	
vaak	13	





soms	19	
nee	10	
Werk je graag aan schilderen?		
ja	13	
vaak	18	
soms	19	
nee	0	
Werk je graag aan gymnasiek?		
ja	33	
vaak	9	
soms	7	
nee	1	
Werk je graag aan euritmie?		
ja	4	
vaak	7	
soms	27	
nee	12	
Werk je graag aan muziek, koor, fluitspelen?		
ja	7	
vaak	13	
soms	21	
nee	8	
Werk je graag aan toneelspelen?		

ja	30	
vaak	11	
soms	8	
nee	1	





Houd je van excursies en uitstapjes?

ja	45	
vaak	4	
soms	1	
nee	0	


Houd je van zelfstandig werken?




ja	15	
vaak	21	
soms	12	
nee	2	

Houd je ervan om samen met anderen te werken?

ja	27	
vaak	10	
soms	12	
nee	1	




Verveel je je wel eens op school?

ja	6	
vaak	3	



soms	32	
nee	9	
		

De klas





Heb je het naar je zin in de klas?

ja	31	
vaak	14	
soms	5	
nee	0	





Heb je vrienden of vriendinnen op school?

ja	48	
vaak	2	
soms	0	
nee	0	
















Vind je het leslokaal gezellig?








ja	24	
vaak	16	
soms	7	
nee	3	

Vind je het rustig genoeg in de klas?

ja	3	
vaak	11	
soms	26	
nee	9	




Zijn er duidelijke regels over wat wel en niet mag?

ja	21	
vaak	20	
soms	6	
nee	3	
Voel je je wel eens alleen op school?		
ja	2	
vaak	1	
soms	14	
nee	33	
Wordt er wel eens ruzie gemaakt in je klas?		
ja	10	
vaak	0	
soms	36	
nee	4	
Word je wel eens gepest op school?		
ja	0	
vaak	0	
soms	12	
nee	38	
Worden andere kinderen wel eens gepest?		
ja	4	
vaak	0	
soms	29	





nee	17	
Als je gepest wordt, durf je het dan te zeggen tegen juf/meester?		
ja	33	
vaak	7	
soms	6	
nee	3	
Pest je zelf wel eens?		
ja	0	
vaak	0	
soms	7	
nee	42	
Als er gepest wordt, wordt er dan iets aan gedaan?		
ja	21	
vaak	13	
soms	11	
nee	5	

Juffen en meesters





Wordt er goed uitgelegd in de lessen?

ja	24	
vaak	24	
soms	2	
nee	0	





Wordt er goed naar je geluisterd als je iets zeggen wilt?

ja	18	
vaak	22	
soms	9	
nee	1	

Wordt je geholpen als dat nodig is?

ja	38	
vaak	10	
soms	1	
nee	1	

Krijg je extra opdrachten als je snel klaar bent?





ja	29	
vaak	9	
soms	9	
nee	3	

Krijg je makkelijker werk als iets te moeilijk is?





ja	9	
vaak	7	
soms	19	
nee	15	
Wordt er in de klas regelmatig gepraat over hoe je met elkaar omgaat?		
ja	5	
vaak	6	
soms	30	
nee	9	

De school




Vind je het schoon en netjes op school?

ja	13	
vaak	15	
soms	19	
nee	3	





Heb je het naar je zin tijdens de pauzes?

ja	24	
vaak	19	
soms	6	
nee	1	
















Vind je het fijn om naar school te gaan?





ja	22	
vaak	18	
soms	10	
nee	0	

Vind je het fijn als je ook les krijgt van een andere juf of meester?





ja	6	
vaak	6	
soms	27	
nee	11	

Andere vragen




Verveel je je thuis wel eens?		
ja	9	
vaak	2	
soms	29	
nee	10	
Speel je wel eens buiten?		
ja	37	
vaak	9	
soms	4	
nee	0	
Lees je thuis wel eens een boek?		
ja	29	
vaak	6	
soms	14	
nee	1	
Kijk je meer dan 2 uur per dag televisie/computer?		
ja	2	
vaak	3	
soms	22	
nee	22	
Praat je met je ouders over school?		

ja	19	
vaak	8	
soms	22	
nee	1	

Helpen je ouders je met je huiswerk?

ja	21	
vaak	5	
soms	23	
nee	1	

Eet je een ontbijt voordat je naar school gaat?

ja	45	
vaak	2	
soms	3	
nee	0	

Zit je op een sport, muziek of iets anders?

ja	47	
nee	3	

Slotconclusies

De respons op de Vragenlijst was 91%: 50 van de 55 respondenten heeft de Vragenlijst ingevuld. Het responspercentage is uitstekend; de Vragenlijst werd door heel veel respondenten ingevuld. Daardoor geven de uitslagen een zeer betrouwbaar beeld van de mening van de respondenten.